

Übersicht der Aufgaben



Hi there!

Hier findest du alles Wichtige zu den neuen Englisch-Aufgaben:

1. Dieses Mal nehmen wir dich mit auf eine **Tour durch Carls Dachboden**. Er hat dir dafür ein Bild gemalt, das aber leider beim Transport nass geworden ist. ☹️ Nun fehlen einige Stellen! Kannst du das Bild wieder vervollständigen? Am besten hörst du dir dazu Carls Tour auf der angegebenen Internetseite an, vielleicht auch mehrmals. Mach dir keine Sorgen, falls du nicht jedes Wort verstehst – das musst du gar nicht! Es ist zwar knifflig, aber mit dem Bild vor Augen schaffst du es bestimmt! (Gern darfst du das Bild natürlich auch ausmalen.)
2. Carls Schule ist eine Internatsschule. In Aufgabe 2 findest du ein **Logikrätsel**, bei dem du mit Hilfe von Hinweisen herausbekommen sollst, welche Farben die Möbel in den Zimmern von vier Schülern haben. Findest du auch heraus, wem die violette Lampe gehört?
3. Zu den Vokabeln, die dir in den ersten beiden Aufgaben begegnen, gibt es dieses Mal ein kleines **Bilder-Kreuzworträtsel**. Falls dir Wörter fehlen, sieh noch einmal auf Carls Dachboden und in den Zimmern der Kinder nach!
4. Schließlich gibt es noch **zwei freiwillige Aufgaben**:
 - a. Falls du Lust hast, würde sich Carl sehr über ein **Bild von deinem Zuhause** oder auch von einem **Traumhaus/Quatschhaus** freuen. Wenn du es schaffst, beschrifte doch ein paar Räume und Gegenstände darin mit den englischen Begriffen, die du kennst!
 - b. Freiwillig ist auch ein **Herbstgedicht** bestehend aus 11 herbstlichen Wörtern (ein „Elfchen“). Schau dir das Beispiel an und versuche gern, dein eigenes kleines Meisterwerk zu schaffen. 😊

Wie beim letzten Mal würde es uns sehr helfen, wenn du auf dem Selbsteinschätzungsblatt eintragen könntest, wie du mit den Aufgaben zurechtgekommen bist und wie sie dir gefallen haben.

Schicke dann alles, was du geschafft hast, bis zum 14.12.2018 an uns zurück:

Salzmannschule Schnepfenthal
Korrespondenzzirkel Englisch
Klostermühlenweg 2-8
99880 Waltershausen

Vergiss nicht, deinen Namen (auch den Nachnamen) auf die Blätter zu schreiben, damit wir auch sicher wissen, wem wir antworten können. 😊

Viel Spaß mit den neuen Aufgaben!

Das Korrespondenzzirkel-Team der Salzmannschule

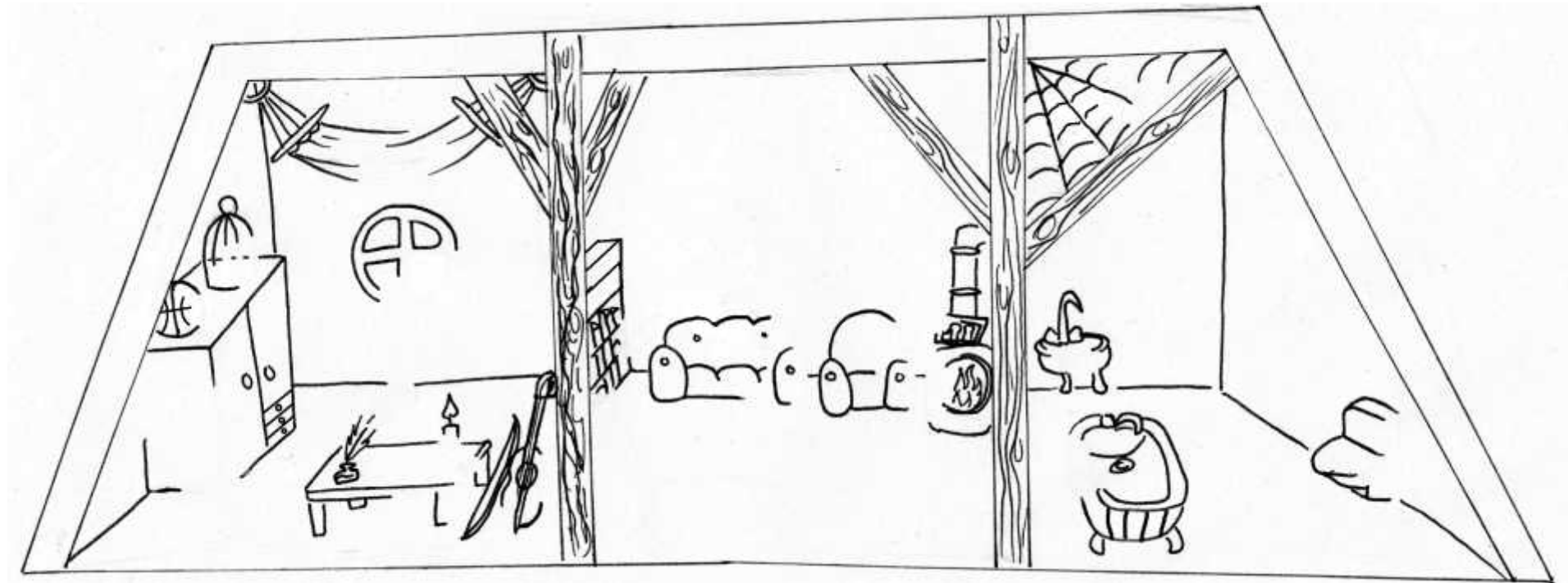
1a Carl's home

Your name: _____

This is the picture of Carl's home. Some things are not finished. Can you complete the picture for Carl? (Where are his pets?)

Listen to Carl's tour here: <http://salzmannschule.de/index.php/korrespondenzzirkel>

(You can also read what he says on the next page.)*



B _ D R _ _ M

L _ V _ N G R _ _ _


B _ T _ _ _ O _






*Hier ist das Bild von Carls Zuhause. Einige Dinge hat der Regen leider ausgewaschen. Kannst du sie wieder einzeichnen? (Wo sind seine Tiere?) Hör' dir dazu am besten erst einmal die ganze Tour auf unserer Internetseite an. Beim zweiten Mal (gern auch mit Hilfe des Textes auf der nächsten Seite) kannst du dann versuchen, das Bild zu vervollständigen. Du darfst es natürlich auch ausmalen, wenn du magst!

1b A tour of Carl's home


Hi there!

It's me again, Carl. Today I want to show you where I live. You find a picture of my rooms with this letter. So come with me on a tour of my home!

I live at the top of the school, in the attic. It's really nice up here. I've got three rooms all for myself. Oh, and for Lilly, of course. She's my bat. Her cage  is in my bedroom, so let's start here, okay?

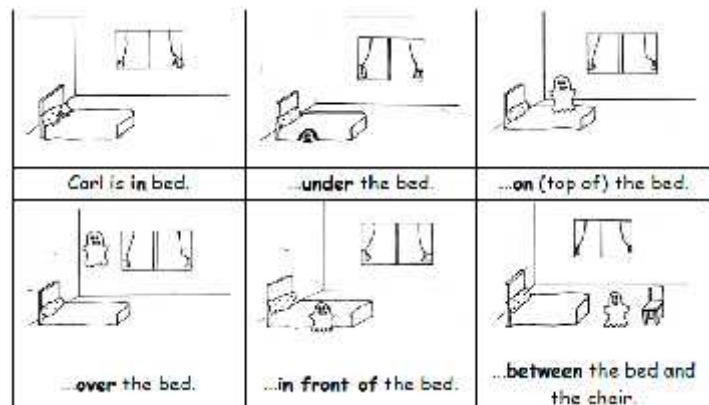
I do not sleep in a real bed. I sleep in a hammock  under the roof! It can swing and it's so much fun. There is a big round window under it, so Lilly can fly in and out. On the left , you can see my wardrobe. All my clothes  are in it. Lilly's cage is on top of it, next to my basketball. In the middle of the room, you find my desk. I sit here now and write this letter, but not with a pen. I have a quill ! For the night, I have my candle. I also like music, remember? You can see my violin on the right . (At the moment I practice 'Jingle Bells' for Christmas.)

Let's go to the living room. I often sit in my armchair next to the fireplace. It's so soft and warm. I love to relax here and read. I have all my favourite books in the bookshelf on the left. Can you see the photo on the fireplace? It shows my mum and dad. When they come here, they sleep on the sofa. Oh! Lilly is sleeping there right now! Let her sleep and come with me to the last room.

It's my bathroom with a toilet and a washbasin. My favourite thing here is the bathtub. When I take a bath (every Wednesday!), I talk with my spider Susanna. Can you see her web? She knows lots of great stories about ghosts and gods and fairies... 

I think that's all for today. Do you like my home? What rooms have YOU got? Can I see your place? Or maybe your dream house?

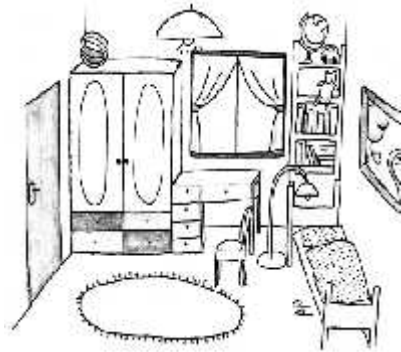
Have a great day!
Carl



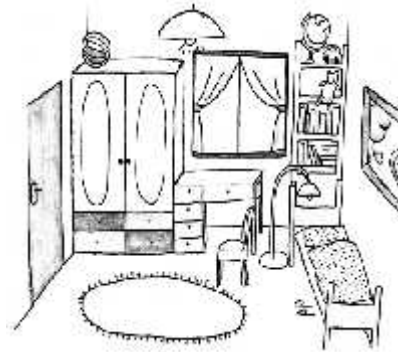
2 Kids' rooms

Your name: _____

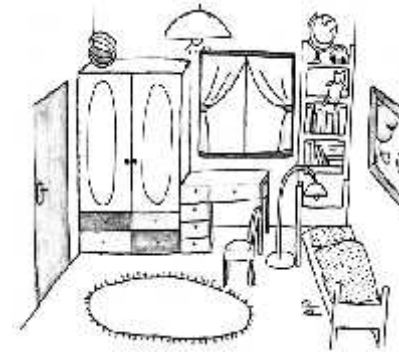
Carl's school is a *boarding school**, so some kids live there (like at Hogwarts!). Here you can see the rooms of four kids:



Adrian



Ben






Laura



Betty

Read all the *clues**. Colour things in. Then find out: **WHERE IS THE PURPLE LAMP?** _____

- 1) One boy has a pink bed and a red carpet. 
- 2) The room with the orange curtains is *between** rooms with the green and the yellow curtains. 
- 3) Adrian has a blue chair. 
- 4) The green carpet is in the room *next to** the one with the blue carpet.
- 5) Between the room with the green lamp and the room with the black lamp you have a room with a pink lamp.
- 6) The room with the green chair is between the room with the blue chair and the room with the red chair.
- 7) Black curtains and a green lamp are in the same room.
- 8) The room with the yellow bed is between the room with the blue bed and the room with the black bed.
- 9) The room with the blue carpet is next to the one with the red carpet.
- 10) Betty has an orange chair and a blue bed.
- 11) Laura's carpet is green.
- 12) One room has a yellow carpet and green curtains.
- 13) Ben's bed is black.

* WORD HELP: boarding school – Internatsschule

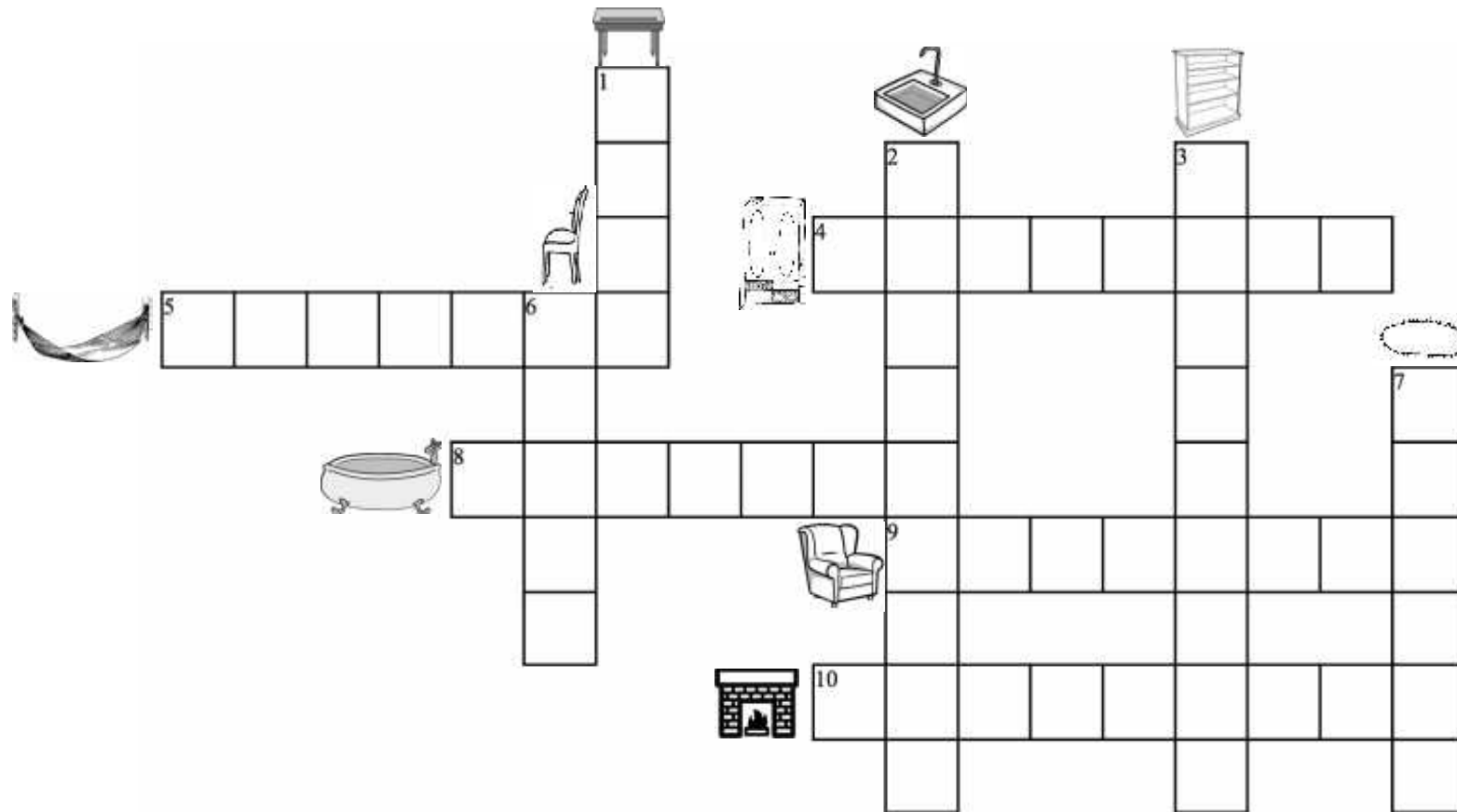
clue – Hinweis

between – zwischen

next to - neben

3 Crossword puzzle

Your name: _____



Across

- 4. Kleiderschrank
- 5. Hängematte
- 8. Badewanne
- 9. Sessel
- 10. Kamin


Down

- 1. Schreibtisch
- 2. Waschbecken
- 3. Bücherregal
- 6. Stuhl
- 7. Teppich

Bonus: Autumn poem

Your name: _____

(1) Connect the words in the box with the pictures.



AUTUMN THINGS

a kite a pumpkin many leaves ripe plums
 shiny chestnuts fresh walnuts pine cones
 ripe apples my umbrella Wellington boots
 ...



(2) Make your own autumn poem. You can see an example in the green box.

(If you want, you can also use other words, of course.)

Yellow
 A kite
 In the sky
 I can see it
 Fantastic!

Line 1: 1 word
(colours)
 red
 orange
 yellow
 brown
 colourful
 ...

Line 2: 2 words
(autumn things)

Line 3: 3 words
(places)
 in the field
 on the ground
 in the sky
 under the leaves
 under the trees
 at the market

Line 4: 4 words
(What you can do)
 I can
 ...see it/them
 ...try it/them
 ...crack it/them
 ...make it/them
 ... collect it/them
 ...smell it/them
 ...wear it/them
 ...

Line 5: 1 word
(adjectives)
 cold
 wet
 fantastic
 scary
 colourful
 great
 yummy
 funny
 ...

MY POEM

Selbsteinschätzung

Your name: _____

Auch dieses Mal würden wir uns freuen, wenn du uns verrätst, wie leicht oder schwer unsere Aufgaben für dich waren und wie sie dir gefallen haben. Kreuze dafür einfach das für dich passende Kästchen in der Tabelle an und beantworte darunter die Fragen, zu denen dir etwas einfällt.

	leicht	etwas knifflig	schwer
Carl durch seinen Dachboden zu folgen war...			
Das Logikrätsel zu den Häusern war...			
Das Kreuzworträtsel fand ich...			
Falls du es probiert hast: Dein Zuhause/Traumhaus zu gestalten war...			
Falls du es probiert hast: Ein Herbstgedicht zu schreiben war...			

Das hat mir gut gefallen:

Nicht so gut fand ich:

Darüber möchte ich mehr erfahren / Darauf hätte ich Lust:

Danke!